



Fontaines d'eau réfrigérée réseau

Modèle MODELA28IB

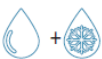
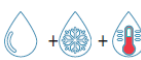

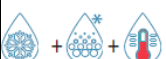
Détente directe avec banc de glace



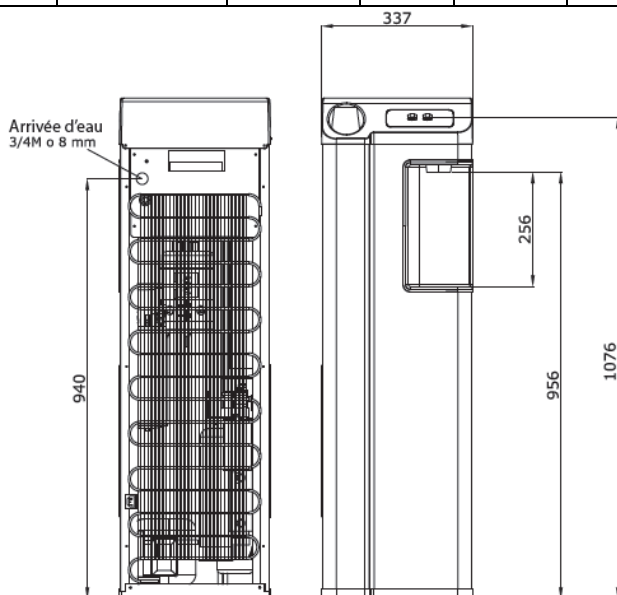
MODELA

Caractéristiques techniques

<ul style="list-style-type: none"> - Carrosserie tôle peinte, dessus plastique - Avec ou sans lampe UV en sortie - Eau froide réglable : 3/10°C - Eau chaude : 95°C - Réservoir : 1,5 L - Barrière UV de forme circulaire pour débactérisation de la zone de distribution sur MODELA 28 UV - Soupape de sécurité inclus sur modèle détente directe - Porte-gobelets intégré - Grand bac recueil gouttes amovible 	<ul style="list-style-type: none"> - Lumière LED sur zone de distribution - Mélangeur sur modèles avec eau gazeuse (WG) - Panneau de commande mécanique rétro-éclairé avec bouton de sécurité pour eau chaude - Positionnement ergonomique permettant de ne pas avoir à se baisser pour se servir en eau. - Banc de glace de 1,5 kg - Electrovanne de sécurité - Trappe d'accès technique - Dessus noir ou blanc : à préciser à la commande
--	---

MODELA Premium							
	Eau	Dimensions (LxPxH mm)	Débit/h (litres)	Débit continu (litres)	Puiss. (watts)	Compresseur (cv)	Poids net (kg)
MODELA 28 IB AC / MODELA 28 UV IB AC		334x330x1120	28	5	150	1/10	23
MODELA 28 IB ACH / MODELA 28 UV IB ACH			28+13 (chaud)		1350		23
MODELA 28 IB ACWG / MODELA 28 UV IB ACWG			28		310		25
MODELA 28 IB CHWG / MODELA 28 UV IB CHWG			28+13 (chaud)		1510		27

*Prévoir détendeur et cartouche en sus



FABRICATION ITALIENNE

Options, filtres et accessoires : nous consulter

